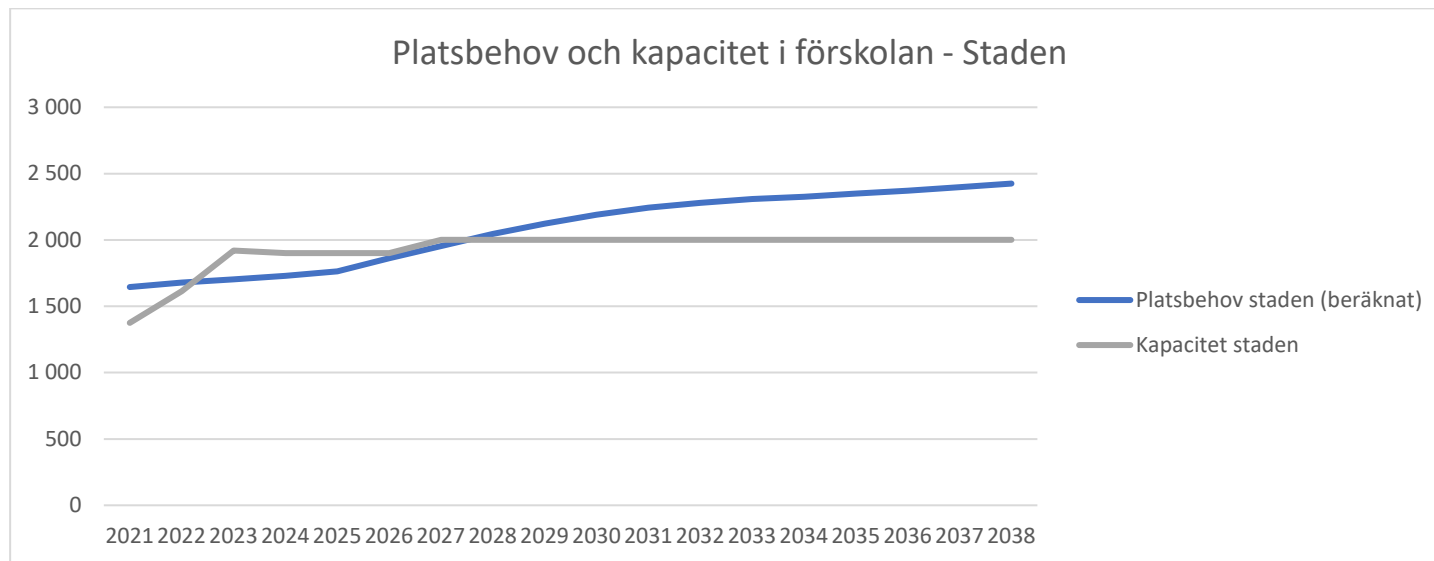


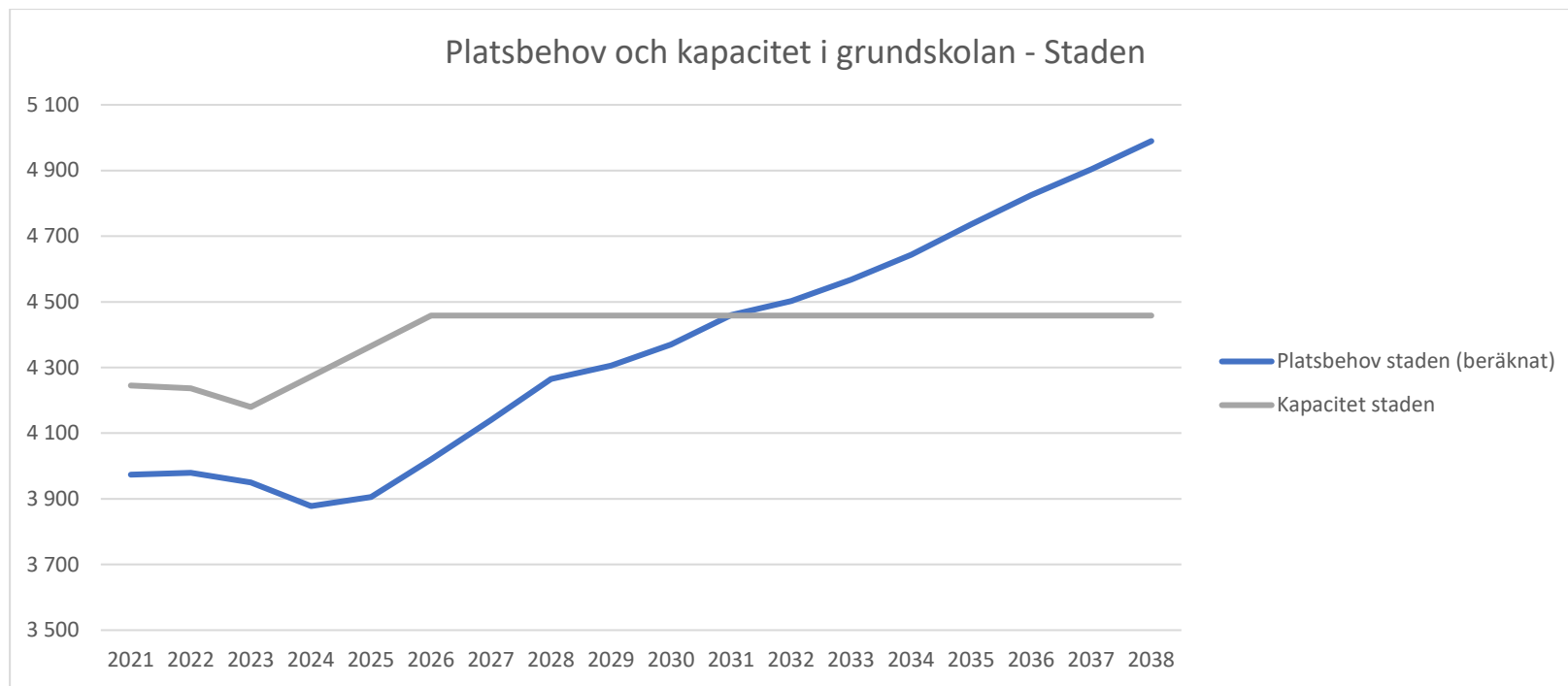
Befolkningsprognos bildningsförvaltningen Trelleborgs kommun

Förskola kommunen



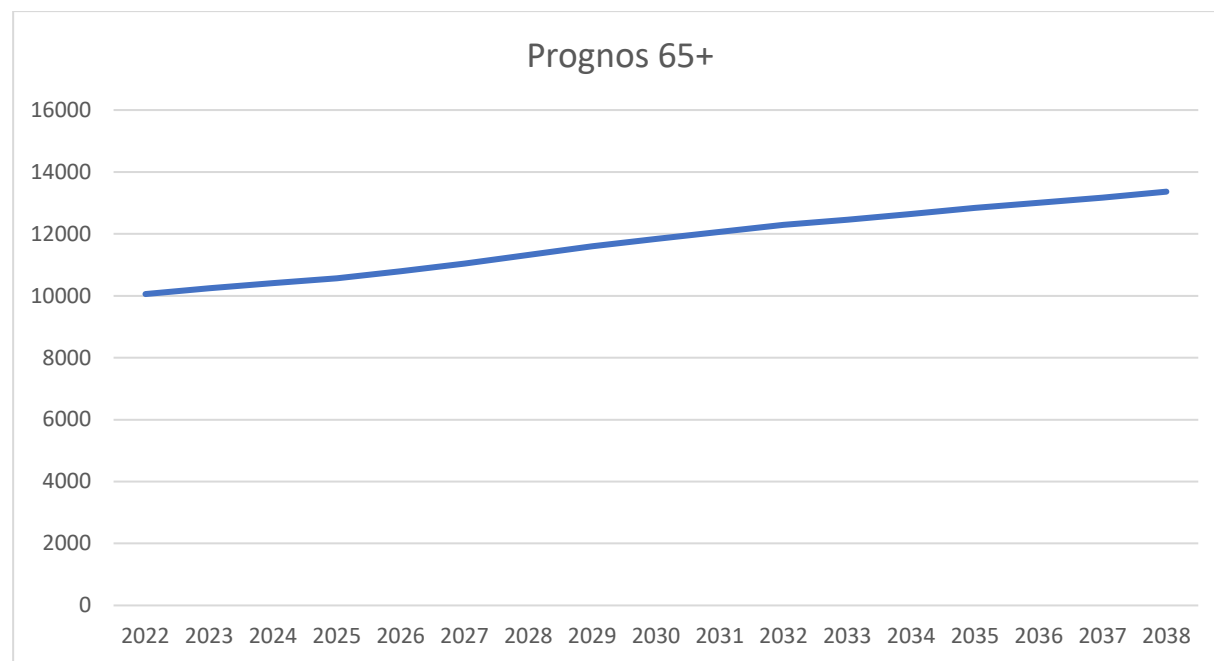
| Lediga platser | 2021 | 2022 | 2023 | 2024 | 2025 | 2026 | 2027 | 2028 | 2029 |
|----------------|------|------|------|------|------|------|------|------|------|
| Staden | -270 | -65 | 217 | 172 | 137 | 38 | 46 | -44 | -122 |
| Landsbygden | -93 | 62 | 102 | 61 | 61 | 17 | 21 | 5 | -13 |
| Kommunen | -363 | -3 | 319 | 235 | 201 | 60 | 76 | -28 | -122 |
| Lediga platser | 2030 | 2031 | 2032 | 2033 | 2034 | 2035 | 2036 | 2037 | 2038 |
| Staden | -189 | -242 | -279 | -307 | -324 | -349 | -371 | -396 | -424 |
| Landsbygden | -22 | -16 | -3 | 15 | 33 | 52 | 71 | 89 | 105 |
| Kommunen | -196 | -241 | -262 | -271 | -268 | -272 | -273 | -278 | -288 |

Grundskola Trelleborgs kommun



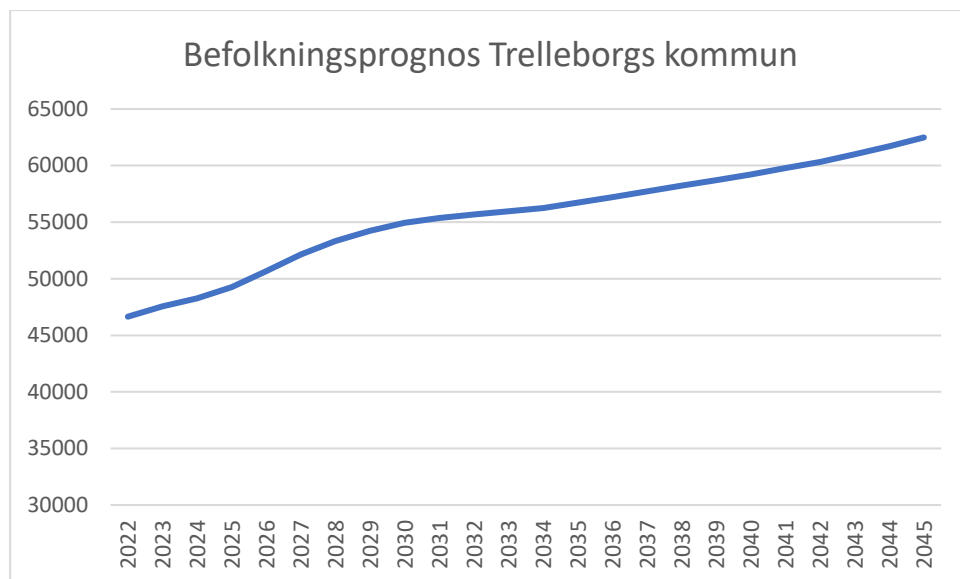
| Lediga platser | 2021 | 2022 | 2023 | 2024 | 2025 | 2026 | 2027 | 2028 | 2029 |
|----------------|------|------|------|------|------|------|------|------|------|
| Staden | 271 | 258 | 230 | 395 | 460 | 438 | 318 | 194 | 152 |
| Landsbygden | 534 | 476 | 454 | 350 | 396 | 370 | 330 | 312 | 292 |
| Kommunen | 805 | 734 | 678 | 715 | 819 | 776 | 617 | 485 | 422 |
| Lediga platser | 2030 | 2031 | 2032 | 2033 | 2034 | 2035 | 2036 | 2037 | 2038 |
| Staden | 88 | -1 | -45 | -109 | -185 | -278 | -367 | -445 | -531 |
| Landsbygden | 275 | 269 | 278 | 288 | 294 | 293 | 295 | 308 | 313 |
| Kommunen | 343 | 256 | 231 | 190 | 133 | 52 | -22 | -72 | -140 |

Särskilda boenden (Obs lov sannolikt)



| Ålder 65-w | 2022 | 2023 | 2024 | 2025 | 2026 | 2027 | 2028 | 2029 | |
|--------------------|---------------|---------------|---------------|---------------|---------------|---------------|---------------|---------------|---------------|
| Prognos 65+ | 10 057 | 10 246 | 10 413 | 10 570 | 10 790 | 11 042 | 11 325 | 11 594 | |
| Ökning från | | | | | | | | | |
| 2022 | | 189 | 356 | 513 | 733 | 985 | 1 268 | 1 537 | |
| Ca ökat behov | | 8 | 14 | 21 | 29 | 39 | 51 | 61 | |
| Ålder 65-w | 2030 | 2031 | 2032 | 2033 | 2034 | 2035 | 2036 | 2037 | 2038 |
| Prognos 65+ | 11 839 | 12 061 | 12 293 | 12 460 | 12 639 | 12 840 | 13 008 | 13 166 | 13 364 |
| Ökning från | | | | | | | | | |
| 2022 | 1 782 | 2 004 | 2 236 | 2 403 | 2 582 | 2 783 | 2 951 | 3 109 | 3 307 |
| Ca ökat behov | 71 | 80 | 89 | 96 | 103 | 111 | 118 | 124 | 132 |

Befolkningsprognos Trelleborgs kommun



| ÅR | 2023 | 2024 | 2025 | 2026 | 2030 | 2035 | 2045 |
|--------------------|-------|-------|-------|-------|-------|-------|-------|
| Befolkningsprognos | 47558 | 48275 | 49273 | 50685 | 54949 | 56715 | 62487 |